

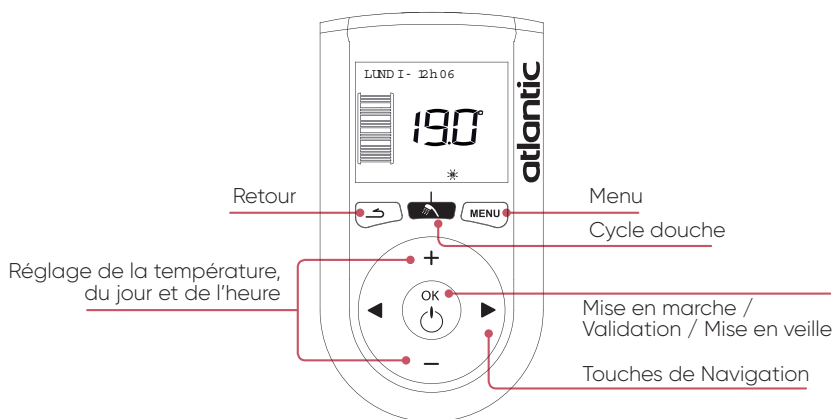


# NEFERTITI

ÉTROIT INTÉGRAL  
RADIATEUR SÈCHE-SERVIETTES ÉLECTRIQUE

NOTICE D'UTILISATION SIMPLIFIÉE

## BOÎTIER DE COMMANDE



## 1 - JE METS EN MARCHÉ MON APPAREIL POUR LA PREMIÈRE FOIS

Lors de la première mise sous tension, suivez les instructions affichées à l'écran.

Choisissez la langue, la date puis l'heure.

Utilisez les touches + et - pour changer votre sélection et OK pour valider votre choix.



## 2 - JE PROGRAMME MON APPAREIL

La programmation permet d'adapter la température de la pièce à votre rythme de vie. Vous pouvez régler la température selon les périodes de présence (mode CONFORT) et d'absence (mode ECO) dans votre salle de bains.

**Mode CONFORT** : pour une température ambiante agréable dans votre pièce.

La température est pré-réglée à 19°C.

**Mode ECO** : permet d'abaisser la température de votre pièce lors d'une absence prolongée (entre 2 et 24 heures) de la maison ou pendant la nuit. La température est diminuée de 3,5°C par rapport à la température CONFORT.



## 2 - JE PROGRAMME MON APPAREIL

### • Pour activer la programmation

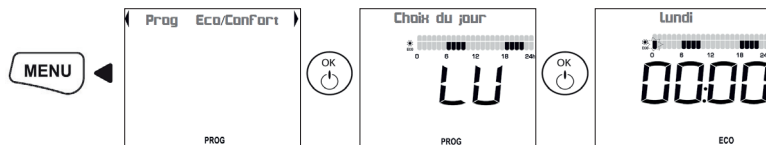
Appuyez sur les flèches ◀ ou ▶ jusqu'à atteindre le mode PROG.



### • Pour programmer

Vous pouvez programmer vos périodes de température CONFORT ou ECO :

- Utilisez le pré-programme existant (du lundi au dimanche, des périodes de CONFORT de 6h à 10h et de 18h à 22h).
- Créez votre programme avec vos propres périodes de température CONFORT et ECO.



Utilisez les touches + et - pour choisir entre les modes CONFORT et ECO, et les flèches pour vous déplacer sur les heures. Répétez la même opération pour les jours suivants.

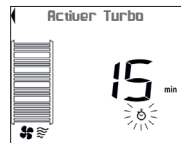
## 3 - J'UTILISE LES FONCTIONS MANUELLES

**Le Turbo** : active le fonctionnement du ventilateur pour une durée réglable entre 5 et 60 minutes, permettant une montée rapide en température de la salle de bains.

**Le séchage des serviettes** : lancement du chauffage du cadre pour sécher vos serviettes pendant 120 minutes.

**Le chauffage des serviettes** : lancement du chauffage au maximum de sa puissance pendant 35 minutes pour chauffer vos serviettes.


Pour activer une fonction manuelle



## 4 - JE RÈGLE LA TEMPÉRATURE

Vous pouvez régler la température rapidement en utilisant les touches + et - .

Utilisez le mode Hors Gel pour maintenir une température de 7°C lorsque vous vous absentez plus de 24 heures.

Pour l'activer, appuyez sur ◀ ou ▶ jusqu'à ce que la flèche de sélection soit sur le mode Hors Gel 

## 5 - JE VERROUILLE LA COMMANDE DÉPORTÉE

Pour verrouiller les commandes, appuyez au moins 5 secondes sur :



Pour déverrouiller, répétez la même opération.